



IPR MEDIA  
ГРУППА КОМПАНИЙ

# ИНСТРУКЦИЯ

РАБОТА С ЭЛЕКТРОННО-  
БИБЛИОТЕЧНОЙ  
СИСТЕМОЙ IPR SMART





## ДОБРЫЙ ДЕНЬ!

**IPR SMART** — это электронная библиотека, предоставляющая online и offline доступ к полнотекстовым коллекциям учебников, учебных пособий, практикумов и монографий по дисциплинам, изучаемым в вузе, а также к научным журналам, аудиозаписям и видеозаписям.

**Главное преимущество** — быстрое получение знаний и информации в любом месте, где есть Интернет. А также удобное чтение на любых устройствах: на компьютере, ноутбуке, планшете или смартфоне



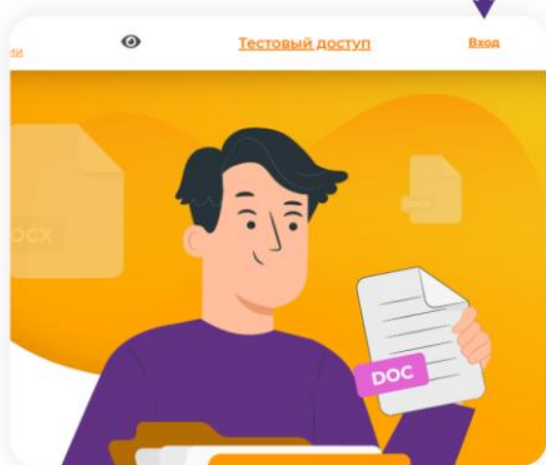
[iprbookshop.ru](http://iprbookshop.ru)

Ваша образовательная организация подключена к ЭБС IPR SMART, а это значит, что **преподаватели и студенты имеют бесплатный доступ к подписке электронной библиотеки!**



# ШАГ 1. АВТОРИЗАЦИЯ

Откройте сайт ЭБС IPR SMART (iprbookshop.ru). В правом верхнем углу нажмите на кнопку «Вход»



Введите логин и пароль, полученные в библиотеке учебного заведения (или у своего преподавателя). После нажмите кнопку «Авторизоваться»

## АВТОРИЗАЦИЯ НА ПЛАТФОРМЕ IPR SMART

 Запомнить меня[Забыли пароль?](#)

Войти через FEDURUS

У меня есть код приглашения

## ВАЖНО!

Авторизацию с последующей регистрацией на ресурсе вы можете пройти из любого места, где есть доступ в Интернет

Необязательно это делать в стенах вуза! Ресурс доступен по подписке образовательной организации 24/7



# ШАГ 2. ПРОХОЖДЕНИЕ ПЕРСОНАЛЬНОЙ РЕГИСТРАЦИИ



Как только вы нажали кнопку **«Войти»**, система предложит пройти персональную регистрацию в несколько этапов и заполнить форму. Ваш **e-mail** будет логином при дальнейшей авторизации.

Выберите тип пользователя: **Студент** или **Преподаватель**, придумайте пароль и повторите его. Далее нажмите на кнопку **«Зарегистрироваться»**.

## РЕГИСТРАЦИЯ В IPR SMART

Уточните тип пользователя\*



Выберите организацию\*



Дополнительные сведения о месте учебы, работы

Уже есть аккаунт? **Войдите**

**ДАЛЕЕ**

# ШАГ 2. ПРОХОЖДЕНИЕ ПЕРСОНАЛЬНОЙ РЕГИСТРАЦИИ

Если у вас возникли трудности с регистрацией на платформе, обратитесь в библиотеку вуза. Вы также **можете обратиться в службу поддержки.**

В будущем сохраните свой логин и пароль в мобильном приложении или на ПК, используйте их каждый раз при входе в ЭБС IPR SMART.



**Вы прошли  
персональную  
регистрацию и зашли  
в Личный кабинет!**



**ТЕХНИЧЕСКАЯ  
ПОДДЕРЖКА**



[support@iprbookshop.ru](mailto:support@iprbookshop.ru)

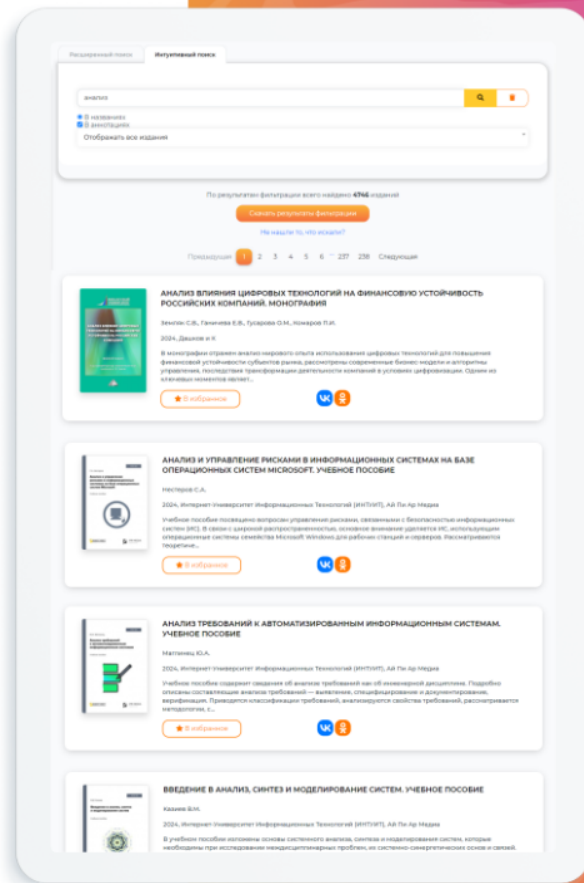


ЧАТ В ТЕЛЕГРАМ

# ШАГ 3. ИНТУИТИВНЫЙ ПОИСК ИЗДАНИЙ

На главной странице вы можете найти **Интуитивный поиск** — самый простой поиск литературы в электронной библиотеке IPR SMART. Введите свой запрос в строке поиска.

Поиск осуществляется по совпадению искомой фразы в заглавии издания, аннотации, найденные книги выстраиваются в релевантный список (от наибольшего совпадения фразы к наименьшим результатам, удовлетворяющим запросу)



# ШАГ 4. РАБОТА С КАТАЛОГОМ

Контент распределен на разделы:

**165 000+**

единиц контента  
содержит  
ЭБС IPR SMART  
по всем направлениям  
подготовки



Книги



Образовательные  
модули



Журналы



Новинки



Печатные книги



Аудиоиздания



Видеоресурсы



Научно-  
образовательные  
платформы (НОПы)

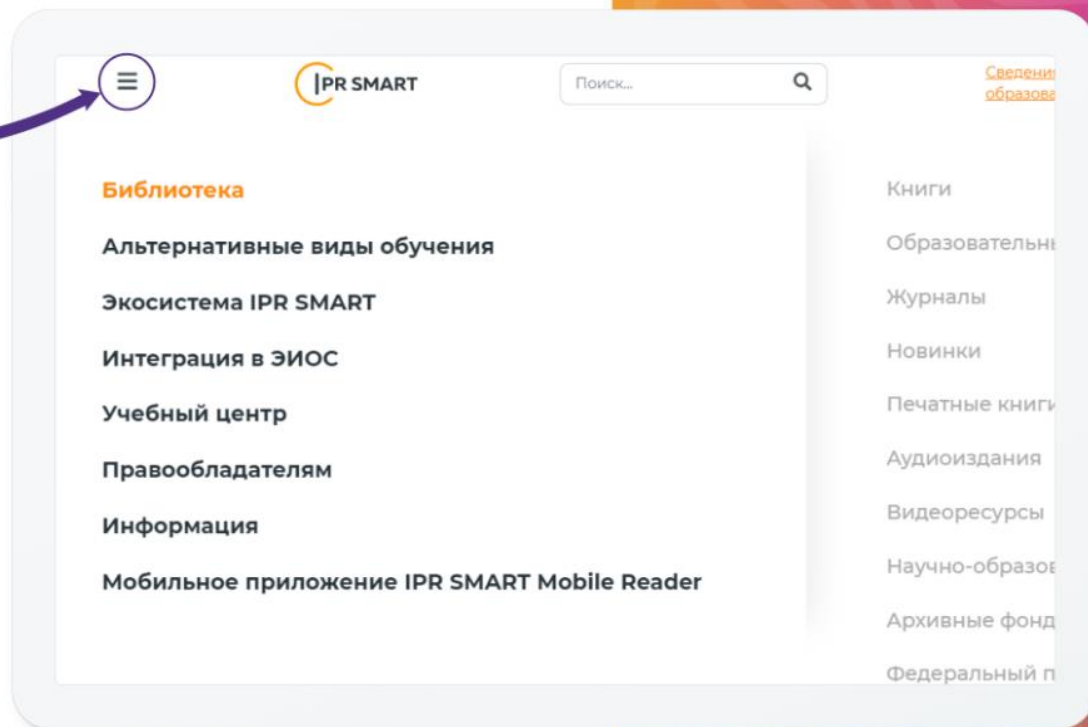


Архивные фонды



# ШАГ 4. РАБОТА С КАТАЛОГОМ

Все каталоги ЭБС IPR SMART можно найти в левом верхнем углу, **нажав на символ** и выбрав раздел «Библиотека»

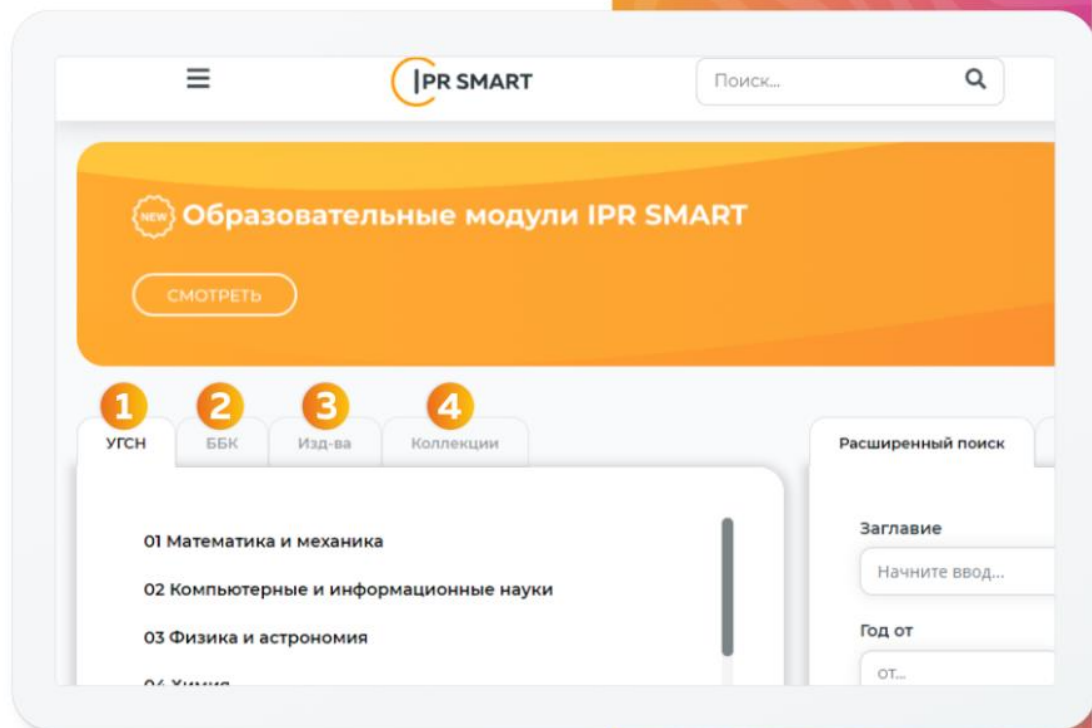




# ШАГ 4. РАБОТА С КАТАЛОГОМ

**Каталог книг** – основной раздел, предназначенный для работы со списком изданий в ЭБС. Для пользователя доступен широкий набор параметров фильтрации:

- 1 по УГСН
- 2 по ББК (для библиотек)
- 3 по Издательствам
- 4 по Коллекциям



# ШАГ 4. РАБОТА С КАТАЛОГОМ

А также:

- 1 по заглавию
- 2 по автору
- 3 по году выпуска
- 4 по виду издания
- 5 по целевому назначению (ВО, СПО, художественная и популярная литература, РКИ)
- 6 по доступности изданий
- 7 по научным школам

The screenshot shows an advanced search interface with two tabs: "Расширенный поиск" (Advanced search) and "Интуитивный поиск" (Intuitive search). The "Расширенный поиск" tab is active. The interface contains several filter sections, each with a numbered callout:

- 1** Заглавие: Input field with placeholder "Начните ввод..."
- 2** Автор: Input field with placeholder "Начните ввод..."
- 3** Год от: Input field with placeholder "от..."
- 3** Год до: Input field with placeholder "до..."
- 4** Вид издания: Dropdown menu with placeholder "Выбор из списка..."
- 5** Целевое назначение: Dropdown menu with placeholder "Выбор из списка..."
- 5** Дополнительно: Input field with placeholder "Выбор из списка..."
- 6** Доступность изданий: Radio button labeled "Только доступные"
- 7** Научные школы: Input field with placeholder "Начните ввод..."

At the bottom right, there are two buttons: "Очистить" (Clear) and "Применить" (Apply).

Below the filters, the text reads: "По результатам фильтрации всего найдено **52205** изданий". Below that, a link says "Не нашли то, что искали?".

At the bottom, there is a pagination control: "Предыдущая" (Previous), a series of numbered buttons (1, 2, 3, 4, 5, 6, 7, 2610, 2611), and "Следующая" (Next). The number 1 is highlighted.

At the very bottom, there is a footer: "АВТОМАТИЗАЦИЯ ДЕЯТЕЛЬНОСТИ ПРЕДПРИЯТИЯ РОЗНИЧНОЙ ТОРГОВЛИ С ИСПОЛЬЗОВАНИЕМ"

# ШАГ 5. РАБОТА С КНИГОЙ

- 1 Выбираем нужное издание из каталога и нажимаем на кнопку **«Начать чтение»**
- 2 Кнопка **«Заказать печатную версию»** позволит приобрести нужную книгу напрямую у издательства по выгодной цене

The screenshot shows a digital interface for a book catalog. On the left, there is a book cover for 'Актуальные проблемы права' (Actual Problems of Law), edited by Oleg M. Osipov, published by IPR MEDIA. The cover features a red vertical bar on the left and an illustration of a glass of water with a fish. Below the cover are two orange buttons: 'НАЧАТЬ ЧТЕНИЕ' (Start Reading) and 'ЗАКАЗАТЬ ПЕЧАТНУЮ ВЕРСИЮ' (Order Print Version). Below the buttons is a five-star rating system with five empty stars.

**1** НАЧАТЬ ЧТЕНИЕ

**2** ЗАКАЗАТЬ ПЕЧАТНУЮ ВЕРСИЮ

☆☆☆☆☆

**АКТУАЛЬНЫЕ ПРОБЛЕМЫ ПРАВА. УЧЕБНОЕ ПОСОБИЕ**

Издательство:	АЙ Пи Ар Медиа
Сведения об ответственности:	сост. Осипов М.Ю.
Год издания:	2024
ISBN:	978-5-4497-2541-7
Тип издания:	учебное пособие
DOI:	не присвоен <a href="#">узнать подробнее</a>

**ОБ ИЗДАНИИ**

В учебном пособии рассматриваются основные проблемы права, а именно: какую роль играет право в условиях глобализации, какое место занимает общая теория права в системе юридических наук, в чем суть современного правосопонимания и правообразования, каковы особенности сравнительного правоведения и законоведения, каким образом действует механизм права в современных условиях, каковы критерии поведения в праве — соотношение границ и ответственности. Подготовлено в соответствии с Федеральным государственным образовательным стандартом высшего образования. Предназначено для студентов, обучающихся по укрупненной группе специальностей и направлений подготовки высшего образования «Юриспруденция», изучающих дисциплину «Актуальные проблемы права». Также может быть использовано при изучении дисциплины «Современные проблемы юридической науки».

# ШАГ 5. РАБОТА С КНИГОЙ

- 3** Кнопка **«В избранное»** позволяет добавить издание в подраздел «Избранные издания» раздела «Работа с изданиями online» личного кабинета. Так пользователь может максимально быстро найти понравившееся издание
- 4** Кнопка **«Рекомендовать»** доступна пользователям с ролью **Преподаватель/Администратор**. Кликая на данную кнопку, пользователь может рекомендовать данное издание к прочтению коллегам и студентам своего учебного заведения

## БИБЛИОГРАФИЧЕСКАЯ ЗАПИСЬ

Актуальные проблемы права : учебное пособие / . — Москва : Ай Пи Ар Медиа, 2024. — 446 с. — ISBN 978-5-4497-2541-7. — Текст : электронный // Цифровой образовательный ресурс IPR SMART : [сайт]. — URL: <https://www.iprbookshop.ru/135027.html> (дата обращения: 02.04.2024). — Режим доступа: для авторизир. пользователей

 [Сведения о лицензии](#)

 [Скачать библиографическую запись ▼](#)

дополнительно:

[Просмотр оглавления](#)

**3**

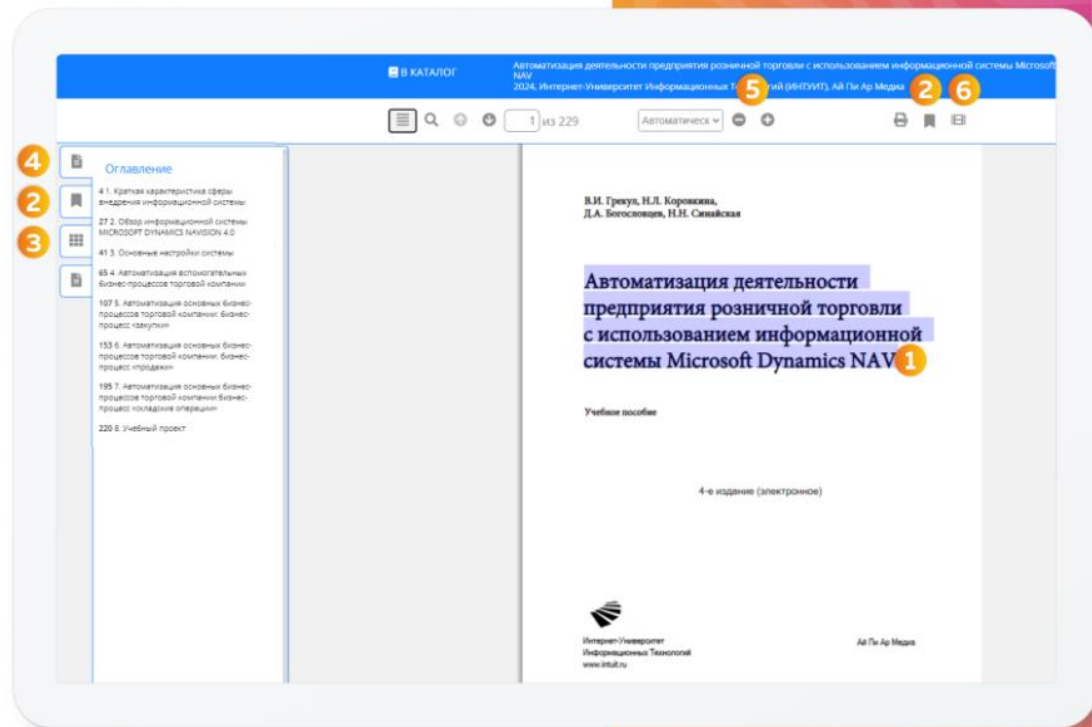
 [В избранное](#)

**4**

 [Рекомендовать](#)

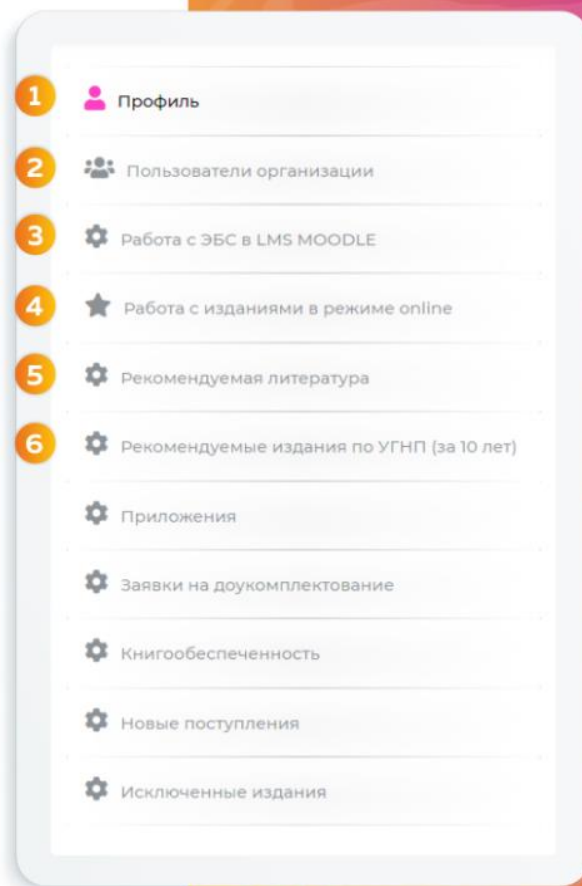
# ШАГ 5. РАБОТА С КНИГОЙ

- 1 Копирование (до 1000 знаков)
- 2 Создание закладок
- 3 Создание и редактирование конспектов
- 4 Быстрый переход к нужной главе
- 5 Увеличение текста до 400%
- 6 Просмотр видеоматериалов по темам издания



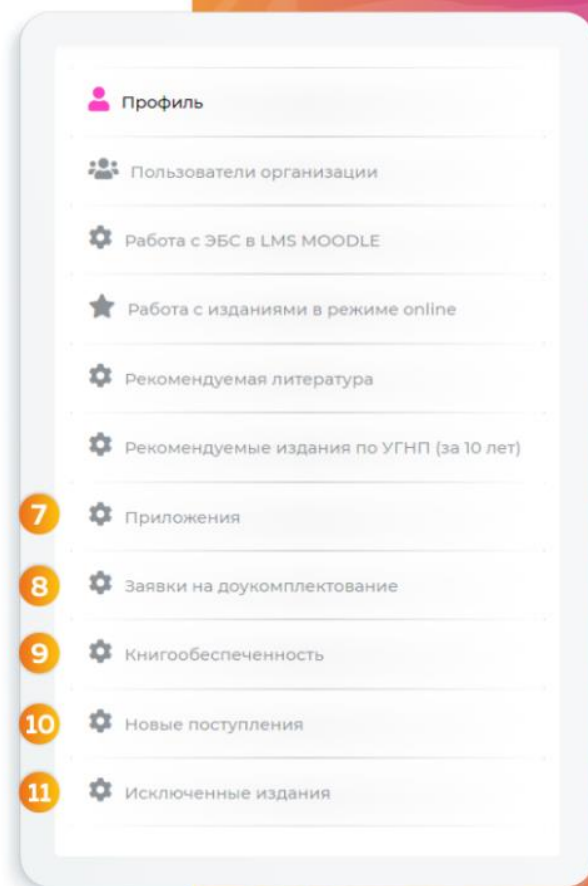
# ШАГ 7. СЕРВИСЫ ЛИЧНОГО КАБИНЕТА ПРЕПОДАВАТЕЛЯ

- 1 В разделе **«Профиль»** вы можете настроить всю информацию о себе, а также сменить пароль учетной записи
- 2 В разделе **«Пользователи организации»** вы можете управлять списком обучающихся, а также формировать коды-приглашения
- 3 В разделе **«Работа с ЭБС в LMS MOODLE»** размещены инструкции по работе с ЭБС в LMS MOODLE, если в вашей LMS MOODLE уже установлены специальные плагины. Данный функционал существенно упрощает создание курсов в LMS и позволяет использовать издания из ЭБС сразу в вашей ЭИОС
- 4 В разделе **«Работа с изданиями в режиме online»** вы можете быстро найти ранее выбранные издания в подразделе «Избранные издания», а также вернуться к своим работам в подразделах «Закладки», «Конспекты», «История работы»
- 5 В разделе **«Рекомендуемая литература»** вы можете составлять и работать с разными списками литературы, которую рекомендуете для изучения своим студентам
- 6 В разделе **«Рекомендуемые издания по УГНП» (за 10 лет)** вы можете найти обзор публикаций, рекомендованных к включению в рабочие программы, а также подборки по цифровым дисциплинам



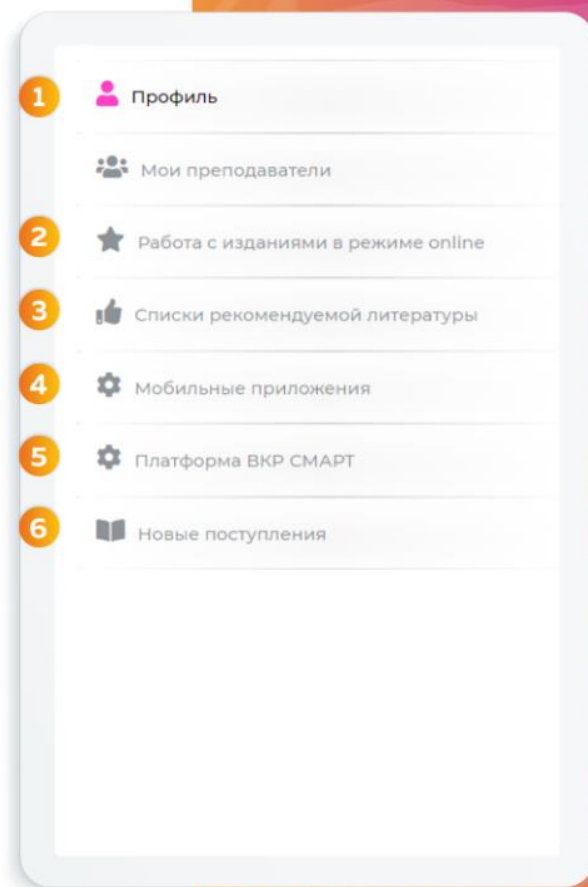
# ШАГ 7. СЕРВИСЫ ЛИЧНОГО КАБИНЕТА ПРЕПОДАВАТЕЛЯ

- 7 В разделе **«Приложения»** вы можете найти инструкцию по скачиванию удобного и бесплатного приложения IPR SMART Reader
- 8 В разделе **«Заявки на доукомплектование»** доступен удобный режим оформления заявок на литературу, которая необходима преподавателю, для дальнейшего заказа библиотекой
- 9 В разделе **«Книгообеспеченность»** возможно автоматически подбирать литературу для составления учебных материалов по РПД
- 10 В разделе **«Новые поступления»** вы можете своевременно отслеживать новинки библиотеки
- 11 В разделе **«Исключенные издания»** вы можете найти информацию об исключенных из системы изданиях, а также информацию по изданиям, сроки прав на которые подходят к окончанию



# ШАГ 8. СЕРВИСЫ ЛИЧНОГО КАБИНЕТА СТУДЕНТА

- 1 В разделе **«Профиль»** вы можете настроить всю информацию о себе, а также сменить пароль учетной записи
- 2 В разделе **«Работа с изданиями в режиме online»** вы можете быстро найти ранее выбранные издания в подразделе «Избранные издания», а также вернуться к своим работам в подразделах «Закладки», «Конспекты», «История работы»
- 3 В разделе **«Списки рекомендуемой литературы»** вы можете отслеживать рекомендованные к изучению издания от преподавателей/библиотеки
- 4 В разделе **«Мобильные приложения»** вы можете найти инструкцию по скачиванию удобного и бесплатного приложения IPR SMART Reader
- 5 В разделе **«Платформа ВКР SMART»** можно найти инструмент для хранения и проверки работ/портфолио обучающихся. Вы можете бесплатно загружать свои работы в рамках подписки вуза
- 6 В разделе **«Новые поступления»** вы можете отслеживать новые поступления библиотеки



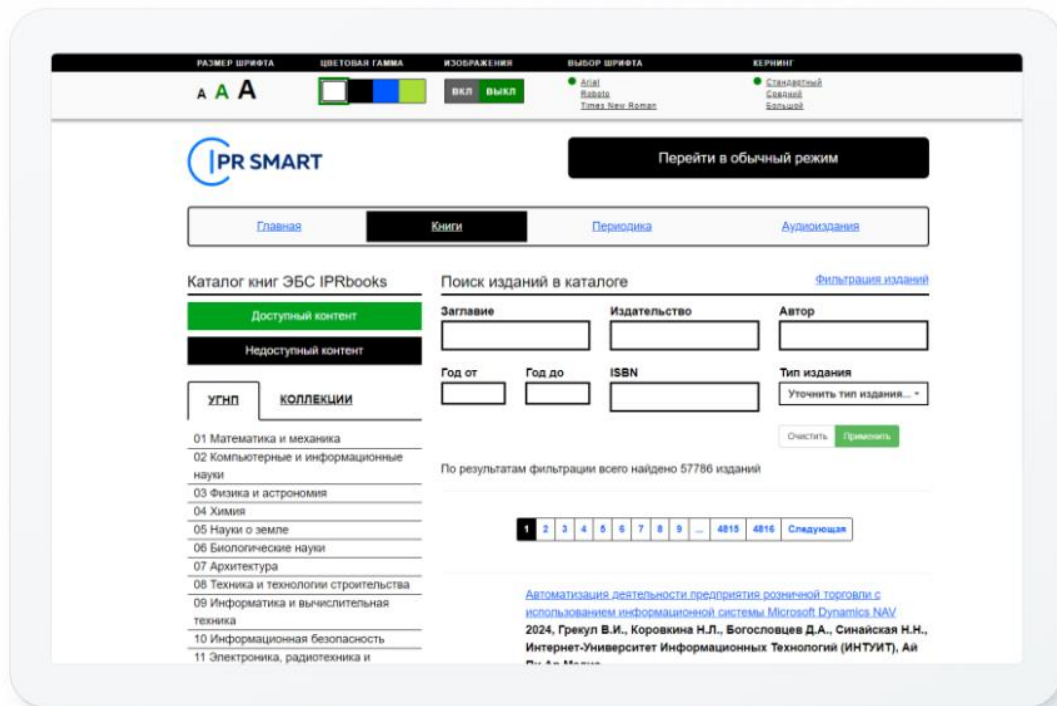


# АДАПТИВНЫЕ ТЕХНОЛОГИИ ДЛЯ ИНКЛЮЗИВНОГО ОБРАЗОВАНИЯ ДОСТУПНЫЙ ДИЗАЙН ДЛЯ КАЖДОГО ПОЛЬЗОВАТЕЛЯ



- Отключение изображений
- Адаптация цветовой гаммы
- Изменение кернинга шрифта
- Изменение стиля, размера шрифта книги до 400%

Специальная версия сайта электронного ресурса PROОбразование для слабовидящих успешно прошла экспертизу НУ ИПРПП ВОС «Реакомп»



# ЭБС IPR SMART – МИР КОМПЕТЕНЦИЙ И ЗНАНИЙ

Следите за новостями  
и обновлениями в социальных сетях



Экспертность,  
новости и тренды  
сферы образования



Официальный  
тг-канал  
ЭБС IPR SMART



Группа  
Вконтакте



Календарь  
событий  
ЭБС IPR SMART

